

JUNIO 2016
www.loqueleo.com/es

leer en familia

Libros para el buen tiempo



loqueleo
SANTILLANA



Leer es un placer

Los libros

El buen tiempo ha llegado y nos invita a disfrutar del aire libre, y qué mejor idea que hacerlo en compañía de buenas lecturas, como las que hoy os proponemos compartir con vuestros hijos:

Pedro y el lobo nos envuelve con su historia que suena con la música de Prokofiev.

1

Desde África viene ***Umi***, una historia mágica y entrañable.

Volando entre pompas llega ***El hada de la Pimienta***, picante y salada con poesías divertidas.

De vuelta a casa os sugerimos prolongar el buen sabor de boca que nos han dejado estas lecturas y hacer en familia una serie de juegos.

¿Cómo? Pasa estas páginas y lo verás.



Leer en familia presenta:

1

Para ser LOQUELEO se necesita

2

Recomendaciones literarias

3

Ideas

Orquesta en cinco minutos

Amuleto mágico

El poblado de Umi

Pompas

Pomperos

2

Para ser Loqueleo se necesita

Oídos

que se entregan y deleitan cuando nos cuentan un cuento.

Ojos

que se abren maravillados para atrapar todas las letras.



Manos

que acarician todas las texturas que cuentan las historias.

Corazón

que se adormece, se enamora o se acelera latiendo con cada párrafo.

Pies

que, sin moverse, caminan por los senderos de los viajes literarios.

Tripas

que se retuercen con las emociones de los relatos.

Y los libros que nos regalan mil vidas.

Recomendaciones literarias

+4

Pedro y el Lobo

Sergei Prokofiev

Adaptación e ilustraciones de Ayesha L. Rubio

Una mañana, Pedro salió a la verde pradera que había junto a su casa. Allí se encontró con un Pato, un Pájaro, un Gato y ¡un enorme Lobo gris! Como era un chico valiente, se enfrentó a él. ¿Qué ocurriría después?




+4

Umi

Sebastián de la Serna

Umi es un niño valiente y decidido que de una manera mágica va descubriendo el maravilloso mundo que le rodea. En esta aventura aprenderá a ver las cosas más importantes de la vida.



4


+6

El hada de la Pimienta y otros poemas

Vanesa Pérez-Sauquillo

Ilustraciones de Emilio Urberuaga

¿Se puede arreglar el mundo de mal humor? ¡Qué se lo pregunten al hada de la Pimienta! Diviértete con ella, sus aventuras, su canción, el secreto de su mal genio... ¡Con entrevista exclusiva! Además, viaja a la selva más educada del mundo, descubre las maravillosas chapuzas de un papá, poemas para vencer el miedo, la tristeza...



Orquesta en cinco minutos

Pedro y el lobo no vienen solos... Llegan con una banda de música.

Se necesita

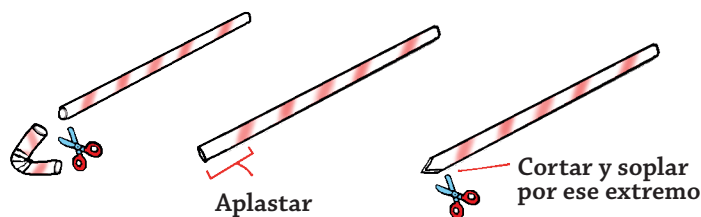
- Pajitas
- Una botella de agua vacía
- Un puñado de lentejas o garbanzos
- Un globo

1. Unas maracas con la botella.

Poner en la botella vacía y seca el puñado de legumbres.
Tapar bien y agitar para que suene.

2. Una trompetilla con la pajita.

Quitar el codo de la pajita si lo tuviera.
Aplastar uno de los extremos y cortarlo en forma de V.
Soplar.



3. ¡Y mucho ruido con el globo!

Hinchar el globo y dejar salir el aire estirándole la boquilla.





Amuleto mágico

Desde África llega **Umi** rodeado de animales, con su música y sus amuletos, para contarnos una historia mágica y entrañable.

Se necesita

- Una taza de fécula de maíz
- Media taza de cola blanca líquida
- Para decorar:
pasta seca, piedras, purpurina, canicas, etc.
- Pinturas y cinceles
- Cordel para colgar



Amasar



Se pueden modelar o cortar con moldes para hacer galletas

1. Poner la fécula de maiz en un bol.

Agregar la cola poco a poco, removiendo con una cuchara, hasta conseguir una masa flexible.

2. Modelar un amuleto al gusto.


Decorar con los elementos que más te gusten.




Decorar y pintar

3. Dejar secar y colorear.

Usar pintura acrílica o témpera.



Poner un cordel a la figura

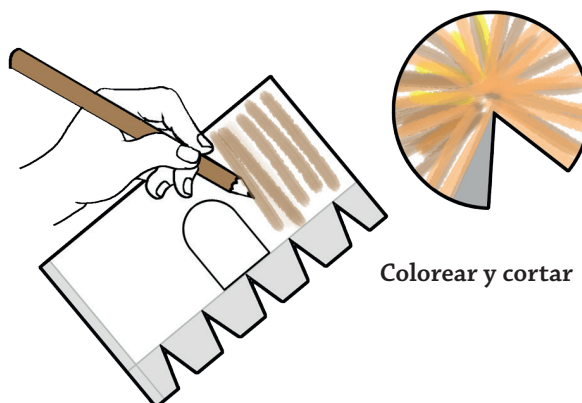




El poblado de Umi

Se necesita

- Fotocopiables N.ºs 1, 2 y 3
- Lápices de colores
- Celo
- Cúter o punzón



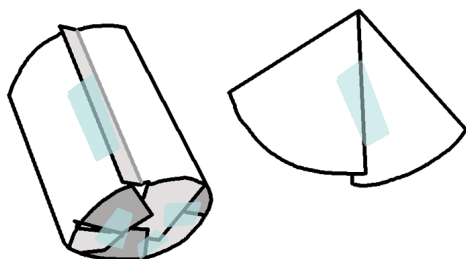
1. Casita-caja.

Colorear y recortar los fotocopiables 1 y 2.


Armar como indica el dibujo.

7

Pegar con celo




Casa-caja para guardar los títeres de dedo

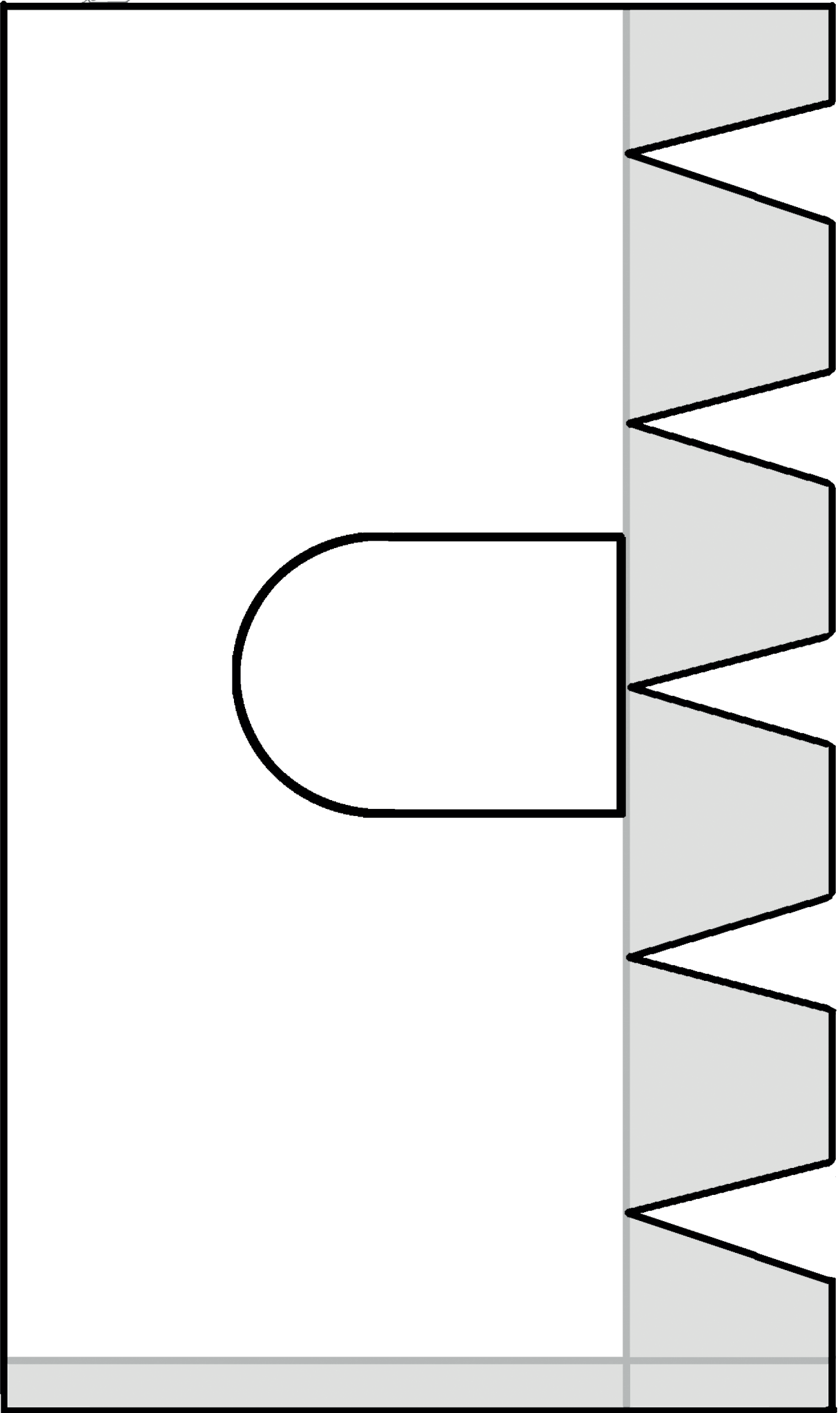


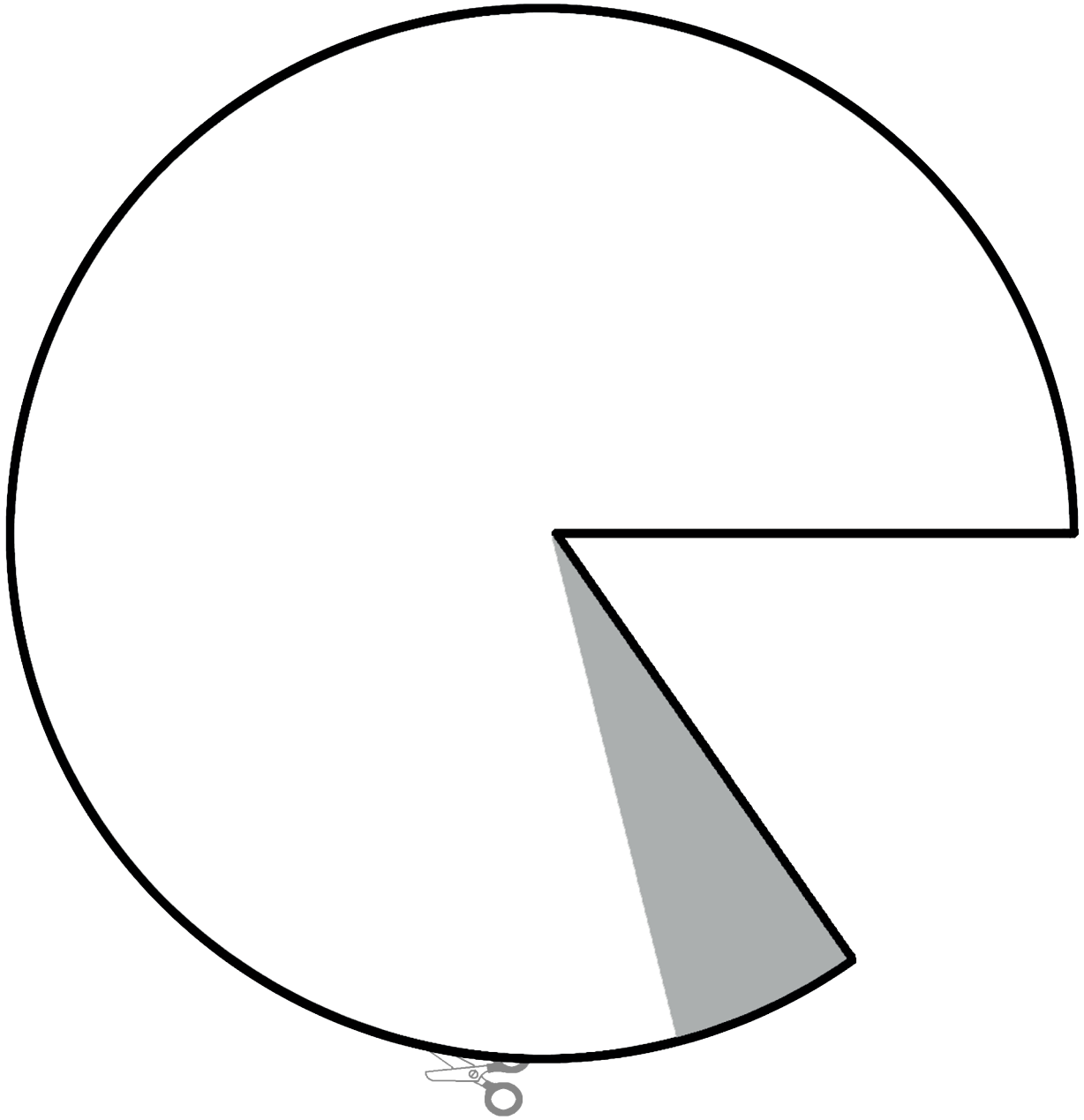
2. Animales.




Colorear y recortar el fotocopiable 3.

Cortar el círculo gris y meter los dedos para hacer que se muevan.










10





Pompas

Volando entre pompas llega ***El hada de la Pimienta***. ¡Picante!, ¡salada! y con poesías divertidas.

Se necesita:

- *Una taza y media de agua caliente*
- *Media taza de azúcar*
- *Media taza de detergente líquido para la vajilla*

1. **Disolver el azúcar en el agua caliente.**
2. **Remover el azúcar hasta que esté totalmente disuelta.**
3. **Añadir jabón.**

11

Pompas gigantes

Se necesita:

- *Una taza de agua tibia*
- *Detergente líquido para la vajilla*
- *Una cucharada de glicerina*
- *Una cucharadita de azúcar blanco*

1. **Mezclar todos los ingredientes.**

Este cóctel se puede almacenar en un recipiente hermético para hacer pompas otro día.

¡Estas burbujas resisten mucho tiempo antes de estallar!

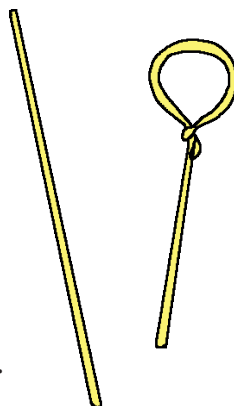




Pomperos

Se necesita

- Limpiapipas
- Pajitas
- Cordel
- Banda elástica



Pompero sencillo con limpiapipas.

Pompero multipompas.

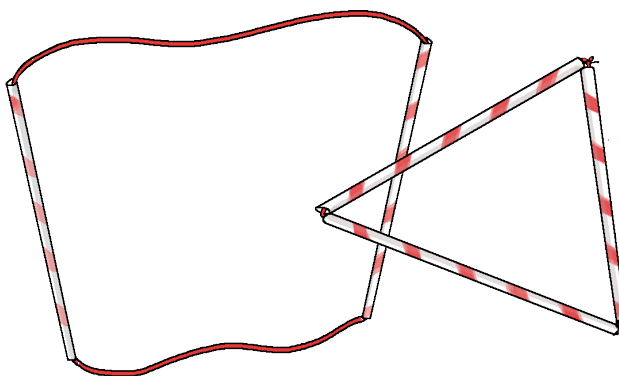
Agrupar varias pajitas y sujetarlas con la banda elástica.




12

Pompero gigante.

Pasar un hilo por dentro de las tres pajitas y anudar.



Abrir los brazos



Cerrar los brazos y soplar hasta ver cómo sale la pompa



Autora
Inés Burgos

Ilustración de cubierta de
Ayesha L. Rubio
del libro *Pedro y el Lobo*
(Loqueleo 2016)