


# Criaturas fantásticas

**En este número:  
curiosidades,  
manualidades,  
recetas y nuevas  
recomendaciones lectoras.**





Desde tiempos inmemoriales,  
el ser humano ha **creado y contado historias**  
sobre criaturas y animales fantásticos.  
Seres mágicos y misteriosos que nos transportan  
a mundos imaginarios mágicos  
y extraordinarios.

Criaturas y animales que despiertan nuestra  
imaginación y nos llevan a la fantasía.  
Dragones majestuosos, elfos misteriosos,  
enanos gruñones, brujas que hacen encantamientos...

**Abre la puerta de la fantasía  
y descubre las criaturas fantásticas  
que llenan nuestros libros.**

+4

## El dragón y la mariposa

Michael Ende

Ilustraciones de Nivio López

Plácido es un dragón revoltoso y destrozón. Bárbara es una mariposa dulce, bella y delicada. Un día Plácido y Bárbara conocen el significado de sus nombres y sus vidas empiezan a cambiar.



Pasatiempo

## Mariposas gemelas

¿Qué mariposa es igual a la del modelo?

Si no consigues encontrarla, mira la solución al final del magacín.



Modelo



1



2



3



4



5



6



7



8



9



10



11



12

# ¿Crees que lo sabes todo de Michael Ende?

- 1** A la hora de escribir no diferenciaba entre literatura para niños y para adultos porque él no consideraba haber cambiado al crecer.
- 2** Antes de escritor trabajó como actor, guionista de espectáculos de cabaret y crítico cinematográfico.
- 3** Su padre fue un pintor surrealista (aunque quedó relegado a masajista durante el gobierno de Hitler). La vida y obra de Michael se vieron muy influidas por su padre y su entorno ya que vivió rodeado de escultores, escritores y pintores.
- 4** Sus libros se han traducido a más de 40 idiomas y se han vendido más de 45 millones de ejemplares.
- 5** Renegó de la adaptación cinematográfica de *La historia interminable*, llegando a solicitar su eliminación de los créditos.
- 6** En 1973 publicó *Momo*, aunque con grandes dificultades debido a la dura crítica social que entraña la historia.
- 7** Quizá la Vetusta Morla, de *La historia interminable*, y Casiopea, de *Momo*, sean las dos tortugas más conocidas de Ende, pero no son las únicas.
- 8** Si quieres saber más del escritor puedes visitar el Michael Ende Museum en Múnich, Alemania.



# Consulta otros libros de Michael Ende publicados en Loqueleo

## Rodrigo Bandido y Chiquillo, su escudero

Michael Ende, Wieland Freund


Ilustraciones de Regina Kehn

+10

Chiquillo está convencido de que dentro de él hay un auténtico caballero bandido. Y quiere aprender a toda costa del infame Rodrigo Bandido en persona. Pero para ello tiene que pasar una prueba de valor. Cuando Chiquillo se encuentra con el carruaje de la princesa Flip, ve su oportunidad.

¿Acaso hay algo más arriesgado que asaltar a una princesa?

Pero no se figura que el poderoso mago Rabanus Rabiosus va también a por ella.



+14

## Momo

Michael Ende

Ilustraciones de Fernando Vicente

Momo es una niña que posee una cualidad muy especial: sabe escuchar a los demás. La gente acude a ella para desahogarse porque siempre es capaz de encontrar una solución a los problemas.

Pero la llegada de los hombres grises va a cambiar su vida. Estos extraños seres quieren apoderarse de uno de los bienes más preciados que tienen las personas: el tiempo.

Momo es la única que no se deja engañar, y con la ayuda de la tortuga Casiopea y del maestro Hora, emprenderá una aventura fantástica contra los ladrones de tiempo.

## La historia interminable

Michael Ende

Ilustración de cubierta José María Lema

+14

La Emperatriz Infantil está mortalmente enferma y su reino corre un grave peligro. La salvación depende de Atreyu, un valiente guerrero de la tribu de las pieles verdes, y Bastián, un niño tímido que lee con pasión un libro mágico. Mil aventuras les llevarán a reunirse y a conocer una fabulosa galería de personajes, y juntos dar forma a una de las grandes creaciones de la literatura de todos los tiempos.





## ¿Sabes que hay textos que riman como *El dragón y la mariposa*?

Ah, ¿que no sabes lo que es rimar? Pues aquí te lo explicamos y te ponemos algunos ejemplos que necesitan de tu ayuda.

Hay palabras que tienen el mismo sonido final, palabras que tienen una cierta musicalidad, que riman.

Te proponemos decir o anotar una frase del cuento incompleta y dos palabras para completarla, una que rima y otra que no, por ejemplo:

En un oscuro torreón,  
vivía en tiempos **UN GIGANTE** / **UN DRAGÓN**.

El sabio sus gafas agarró,  
y se marchó **SIN UN ADIÓS** / **RÁPIDAMENTE**.

El dragón se puso a leer,  
¡nunca lo hubiera **CREÍDO** / **DEBIDO HACER!**

Sobre la hierba frondosa,  
danzaba una **TORTUGA** / **MARIPOSA**.

¿A que tiene ritmo?  
¿Serías capaz de señalar otros libros  
que contengan rimas?



# Mariposas artistas

Supérate fabricando una mariposa colorida en un abrir y cerrar de alas. Usa el fotocopiable o diseña tu propia mariposa.

## Se necesita:

- *Fotocopiable N.º 1*
- *Tijeras*
- *Pintura de dedos o témpera*



### 1. **Imprime** y **recorta** el fotocopiable N.º 1.

O, si prefieres, haz tus propias mariposas, lo importante es que sus alas sean simétricas.

### 2. **Pinta** con los dedos o con un bastoncillo sobre una de los lados del dibujo.

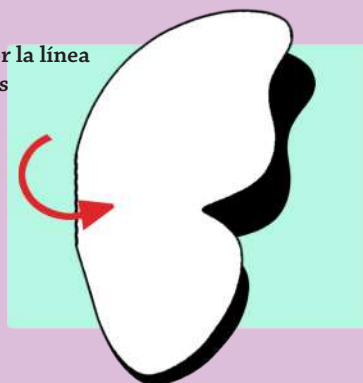
### 3. **Cierra** las alas doblándolas por la línea de puntos para que la pintura se pase también al otro lado.

### 4. **Ábrela** y **déjala** hasta que esté completamente seca.



### 5. Puedes ponerles un hilo y **colgarlas** donde quieras.



Pliega por la línea de puntos




Puedes usarlas como decoración para Navidad.





¡Nuestra cabra majareta  
te hará pasar  
un rato estupendo!



+6

## Palabra de cabra

Rafael Ordóñez

Ilustraciones de José Fragoso

Cuenta la cabra,  
la cabra cuenta,  
lo que ve  
o lo que inventa.  
Dibuja un cómic o historieta,  
está algo majareta.  
También le gusta un poema,  
divertido, es su lema.  
Y se enrolla, se enrolla, se enrolla...  
Disfruta cada momento  
contándonos un buen cuento.



# Marionetas palabra de cabra

Puedes fabricar estas marionetas y montar tu propio teatrillo.

## Se necesita:

- *Fotocopiables N.º 2 y 3*
- *Tijeras*
- *Encuadernadores*


1. **Imprime y recorta** los fotocopiables.
2. **Une** las piezas con los encuadernadores.

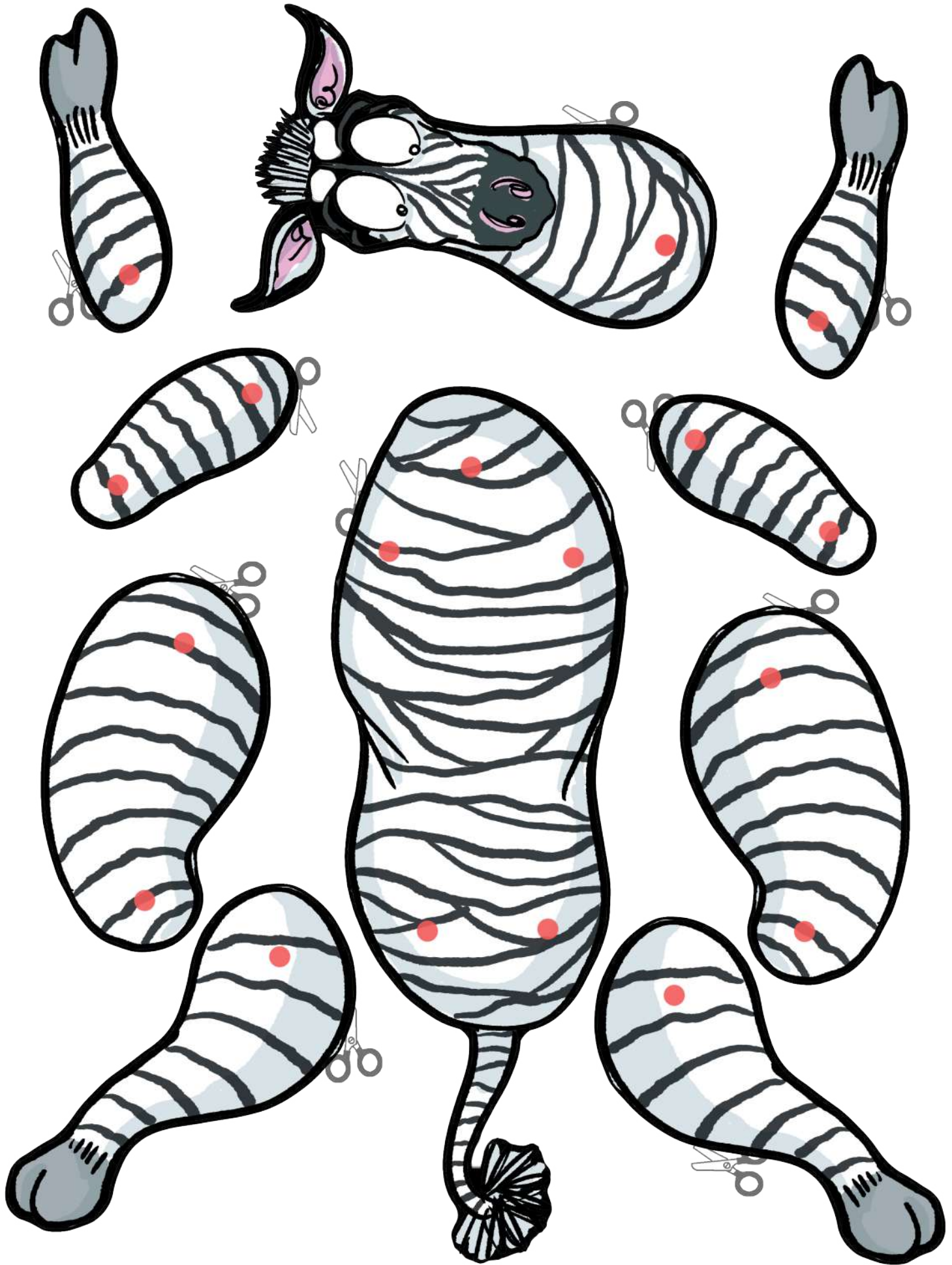
Sigue las instrucciones:



Te doy mi palabra  
de que te quedarán  
fenomenales.







# Pasatiempo lector

La siguiente imagen es del libro *Palabra de cabra*, si quieres leer los bocadillos, completa mentalmente las vocales que faltan, seguro que te resulta superfácil. Mira el código de color como guía:

A ■ E ■ I ■ O ■ U ■

## La medusa hipótenusa



La solución está al final del magacín.

+8

## Los olchis y el pirata negro

Erhard Dietl

Los olchis viajan con su dragón Silla de Fuego a Villa Papilla, en el mar del Norte, para visitar a la tía Olga y a su hijo Othello. Allí descubrirán los restos de un barco pirata, habitado por el terrible fantasma del pirata negro.



Las costumbres y el estilo de vida de los olchis nos llevan a **reflexionar** por qué para ellos es tan importante la basura y los desechos.

Sin embargo, ¡nosotros lo tiramos todo!, a veces por sanidad, pero otras por hábito.

**Reciclar** no solo consiste en separar la basura en distintos cubos de desecho, sino también en **reutilizar** todos aquellos objetos a los que podamos dar una nueva vida, buscarles una **nueva utilidad**.

¿Te has preguntado qué objetos de desecho se pueden aprovechar para usarlos de otra forma? Por ejemplo: los tetrabriks se pueden pintar y usar como macetas, las cápsulas de café aplastadas pueden funcionar como cuentas para hacer collares, con los vasos de plástico se hacen lámparas, con las chapas de las botellas se juega...



¿Crees que podríamos aprender algo de los olchis?  
¿Te ves capaz de hacer tu propio muñeco aprovechando elementos que tirarías a la basura?

**Venga, inténtalo.**  
**Sigue leyendo, te damos la primera idea.**

# Ábrete, sésamo

## Se necesita

- *Un corcho de una botella*
- *Pinturas y pinceles*
- *Una escarpia cerrada con rosca*
- *Una anilla para llavero*

1. **Pon** la anilla para llavero en la escarpia.
2. **Clava y enrosca** la escarpia en el centro del corcho.
3. **Decora** el corcho con pinturas acrílicas.

Si no encuentras inspiración, mira estos modelos:



**Abre la puerta de tu casa.  
Abre la puerta a la literatura.  
Abre la puerta a la sostenibilidad.**



# Que empiece la función...

o mejor no.

¡Este circo es un desastre!

¿Quieres saber por qué?



## Este circo es un desastre

Mónica Rodríguez

Ilustraciones de Laufer

+10

Doña Roña quiere comprar el circo Zirkus, aprovechándose de la mala racha de su director el señor Zirkus, que está arruinado. Malabaristas, siamesas, magos, equilibristas, contorsionistas... todos hacen su número delante de doña Roña.

Pero las cosas no salen como al señor Zirkus le gustaría. Verdaderamente, este circo es un desastre y eso que los tramoyistas están pendientes de todo. ¿Comprará doña Roña el circo?





# Cinco errores en el circo

Encuentra las cinco diferencias que hay entre estos dos dibujos del libro *Este circo es un desastre*.

La solución está al final del magacín.



¡Necesito vuestra ayuda!  
¿Dónde están esos errores?



No te pierdas  
esta idea  
superfácil


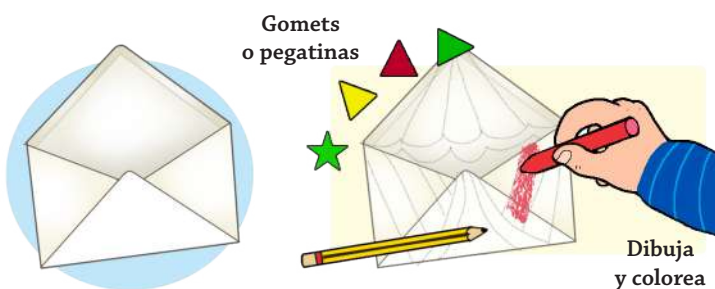
# Circo de papel

Solo con un sobre, ceras o lápices de colores más tus habilidades artísticas, puedes conseguir un práctico circo para guardar tus mensajes, cartas o hasta los bombones que encontrarás en la siguiente página.

## Se necesita:

- Sobre
- Tijeras
- Ceras y/o lápices de colores
- Opcional: gomets o pegatinas

1. **Abre** el sobre, verás que tiene forma de casita.
2. **Dibuja** por los dos lados el tejado y las paredes con sus clásicas rayas. Puedes agregar banderas, estrellas o lo que se te ocurra, para que tenga más aspecto de circo.
3. **Colorea**, también puedes pegarle gomets o pegatinas y ya lo tienes listo para utilizar.



Modelo terminado



# Postre del músico

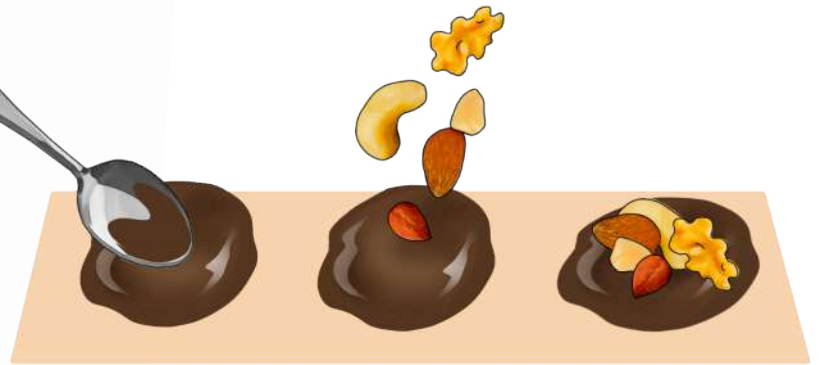
Seguimos con el momento artista, ahora con una receta. Puedes preparar el clásico postre del músico. ¡Anímate!, es muy fácil y deliciosa.

## Se necesita:

- *Chocolate*
- *Frutos secos troceados*
- *Papel de horno*

1. **Funde** el chocolate en microondas, debe hacerse poco a poco para evitar que se queme.
2. **Pon** cucharadas del chocolate derretido sobre el papel de horno dándole forma de círculos planos.
3. Antes que solidifique **echa** por encima frutos secos troceados. Pueden ser: nueces, pasas, almendras, pistachos, o los que prefieras.
4. **Déjalos** sobre el papel hasta que el chocolate se solidifique y **quítalos** del papel con una espátula con cuidado.

¡Puedes guardarlos en el sobre que hiciste antes y regalarlos por Navidad!



## Curiosidad

Se dice que este postre viene de la Edad Media, donde los músicos tocaban durante horas en las fiestas de los pueblos; por esto solían echarse frutos secos en los bolsillos para tener algo que comer y aguantar así sus largas jornadas.

## Las cien tormentas

Beatriz Giménez de Ory

Ilustraciones de Adolfo Serra

+10

A Bobo siempre le han dicho que es tonto y él ha terminado por creerlo. Un día, el hada Plinia le anuncia que debe viajar a otro pueblo, donde una nueva vida le espera.

En el camino, Bobo se cruza con Selva, una pequeña que le hará saber cuánto vale él realmente. Bobo, a quien Selva rebautizará con el nombre de Babbo, aprenderá a leer, a escribir y también a enseñar, ya que en su nueva vida será el maestro de Vallande. Por su parte, Tabú, un niño huérfano que vive con su tío, que lo maltrata, sueña con una vida de riquezas y amor, pero en su afán de alcanzarla está a punto de entregar a la pequeña Selva al malvado vizconde.

Al cruzarse los caminos de los tres personajes, todo lo que han soñado se convertirá en realidad.



Plinia y Selva, dos de los personajes principales del libro, pertenecen a la estirpe de las Dríades de las Tormentas.

¿Qué clase de seres mágicos son?

Este puede ser un buen momento para investigar quiénes eran y sus cualidades.

¿Son lo mismo las dríades que las ninfas?

¿Y si aprovechamos para buscar información sobre algunas dríades de la mitología griega?

¿Serías capaz de enumerar más seres mitológicos?

¿Te suenan los unicornios, el cíclope, los trol...?

Si tuvieras que inventar una criatura fantástica,

¿qué atributos le darías?

**Coge una cartulina y dibuja cómo sería.**




# SOLUCIONES

de los

# PASATIEMPOS

«Mariposas gemelas».

Es la mariposa número cinco.



1



2



3



4



5



6



7



8



9



10



11



12

## La medusa hipótenusa



# «Cinco errores en el circo».



Autora  
(Diseño, manualidades  
y maquetación)  
**Inés Burgos**

Textos  
**Elena Ortega Pascual**

Ilustraciones de cubierta e interior de **José Frago**  
del libro *Palabra de cabra*

Ilustraciones de **Laufer**  
del libro *Este circo es un desastre*

Ilustraciones de **Nivio López**  
del libro *El dragón y la mariposa*

Ilustraciones de **Erhard Dietl**  
del libro *Los olchis y el pirata negro*

Ilustraciones de **Adolfo Serra**  
del libro *Las cien tormentas*

